

✨ Lintjesregen: maak er een onvergetelijke beleving van! ✨

De Lintjesregen is een bijzonder moment waarin decorandi vol trots hun Koninklijke onderscheiding in ontvangst nemen. Hoe mooi is het als de ruimte en het programma deze feestelijkheid extra kracht bijzetten? Hier zijn wat **inspirerende ideeën** voor een stijlvolle en duurzame aankleding, persoonlijke cadeaus en verrassende intermezzo's!

Een feestelijke ambiance

De aankleding van de ruimte kan een warme en feestelijke sfeer creëren. Denk aan:

🌿 **Duurzame bloemenarrangementen** – kies voor lokale en seizoensgebonden bloemen of droogbloemen of een sinaasappelboompje die decorandi na afloop mee naar huis kunnen nemen.

🇳🇱 **Koninklijke kleuren** – blauw en oranje accenten in linten, vlaggetjes en decorstukken geven direct een chique uitstraling.

💡 **Lichtletters of projectie** – projecteer 'Gefeliciteerd!' of de namen van de decorandi op een wand voor een persoonlijk tintje.

🎆 **Lampionnen op stokken in plaats van ballonnen** – super duurzaam en sfeervol! Kies voor oranje lampionnen om de ruimte feestelijk aan te kleden.

🍊 **Oranjeloper** – leg een oranjeloper naar het podium of buiten voor de gasten die arriveren.

📖 **Programmaboekjes** – leg programmaboekjes op de stoelen met de opbouw van de ceremonie, het Wilhelmus (1e en 6e couplet) en de namen van de gedecoreerden. Een blijvend aandenken!

📷 **Polaroid-camera** – geef decorandi na afloop meteen een foto mee als tastbare herinnering. Verzamel ook alle foto's en bundel deze in een boek of stuur ze later toe met de toespraak en een mogelijk gedicht van de stadsdichter.

🍷 **Oranjetompouzen met prosecco** – een feestelijke afsluiting, aangekleed met oranje siroop.

👑 **Koninklijke accessoires** – heeft jullie burgemeester al een stijlvolle oranje stropdas of shawl? Dit is hét moment om deze aan te schaffen!

🖼️ **Grote banner met het staatsieportret van de Koning** – een indrukwekkend decorstuk dat elk jaar opnieuw gebruikt kan worden, mooi gepositioneerd achter de burgemeester tijdens de toespraak.

☂️ **Doorzichtige paraplu's** – stijlvol en handig bij onverwachte regenbuien of uitreikingen aan de deur.

Een blijvende herinnering voor de decorandi

Naast de onderscheiding zelf is het mooi om decorandi iets tastbaars mee te geven. Denk aan:

📖 **Een gepersonaliseerde oorkonde** met een mooie quote of woorden van de burgemeester.


🍪 **Duurzame lekkernijen** – een doosje handgemaakte bonbons van lokale ondernemers of een potje honing van een stadsimker.

📖 **Een boek over maatschappelijke inzet of lokale geschiedenis**, passend bij de verdiensten van de decorandus.

🌸 **Corsages in plaats van bloemen** – een stijlvolle oplossing zodat decorandi niets hoeven mee te slepen en meteen een mooi fotomoment hebben.

Persoonlijke uitreikingen: hoe maak je ze speciaal?

Niet alle onderscheidingen worden op het gemeentehuis uitgereikt. Voor intieme en persoonlijke uitreikingen kun je denken aan:


 **Aankomst in een koninklijke stijl** – laat de burgemeester arriveren in een Audi (zoals de Koning), met oranje vlaggetjes aan de raamkanten. Het liefst gereden door een chauffeur of bode in pak.


 **Bijzondere vervoersmiddelen** – inspiratie uit het land:

- Brandweerwagen
- Auto met omgebouwde aanhanger als podium
- Paardenkoets
- Versierde limousine
- Grote bus met muzikanten, collegeleden en een fotograaf
- TukTuk

Verrassende intermezzo's voor een extra gouden randje

Wil je de bijeenkomst nét dat beetje extra geven? Denk aan:

 **Muzikale omlijsting** – een lokaal strijkkwartet, een singer-songwriter die een speciaal lied zingt of een koor dat het Wilhelmus zingt.

 **Een kort eerbetoon in spoken word of poëzie**, gebaseerd op de verdiensten van de decorandi.


 **Een mini-talkshow-setting** waarin de burgemeester kort met decorandi in gesprek gaat over hun passie en inzet.

Toespraken met een persoonlijke touch

Wil je dat de speech echt binnenkomt? Dit zijn bijzondere ideeën:


 **Speech geschreven door een speechschrijver** op basis van ondersteuningsbrieven en extra input van de aanvrager.

 **Een speech door een dierbare** – bijvoorbeeld een partner, zoon of dochter die de toespraak zelf schrijft en voordraagt. Dit zorgt voor een heel intiem moment.

 **Door een dichter of liedschrijver** – een voordracht of gezongen speech, gevolgd door de overhandiging van het lintje door de burgemeester.

 **Burgemeester leest voor met een slideshow op de achtergrond** – een fotoreportage van de gedecoreerde maakt het extra bijzonder.

Andere tips voor een vlekkeloze lintjesregen

 **Smoelenboek bij binnenkomst** – zodat de burgemeester en het kabinet al weten wie een lintje krijgt en waarom.

 **Glas water en zakdoeken op de stoelen van de decorandi** – ontroering gegarandeerd!

Met een mooie aankleding, een bijzonder cadeau en een verrassend intermezzo wordt de Lintjesregen een nóg specialer moment voor de decorandi én hun dierbaren! 